


SIB2641D



Produktfamilie	Kochfeld
Einbau	C-Schliff, für aufliegende oder flächenbündige Montage
Abmessungen	60 cm
Energiequelle	Elektrisch
Typ der Heiztechnik	Induktion
EAN-Code	8017709326951



Ästhetik



Ästhetik	Neutral
Farbe	Schwarz
Oberfläche	Glas
Material	Glas
Glasart	Glaskeramik
Typ der Glaskeramik	C-Schliff
Bedienung	Digi Touch
Slider-Bedienung	Rot
Position der Bedienelemente	Frontal
Farbe des Siebdrucks	Grau

Programme / Funktionen



Anzahl der Kochzonen	4
Anzahl der Induktions-Kochzonen	4
Programmierung der Garzeit	Automatische Abschaltung nach Garzeitende
Anzahl der Kochzonen mit Booster	4
Anzahl der MultiZonen	2
EIN/AUS-Taste	Ja
Leistungsstufen	9

Optionen



Flexible Kochzone	Brückenfunktion	Restzeitanzeige	Ja
Ausschnittmass	478-482x555-560 mm	Eco-Logic - Reduzierung der Anschlussleistung	Ja
Timer mit Endabschaltung	4	Tastensperre/Kindersicherung	Ja
Timer/Minutenzähler	1	Funktion TwinZone	Ja
Akustisches Signal bei Garzeitende	Ja		

Technische Eigenschaften

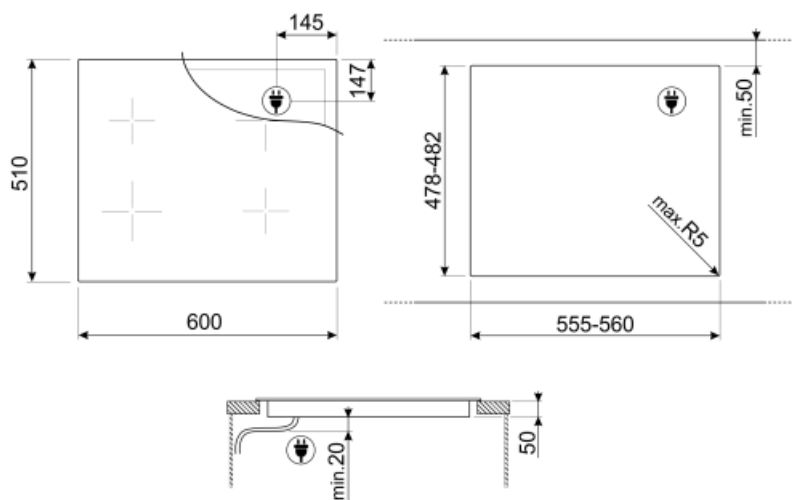


Vorne links - Induktion - 1.70 kW - Booster 2.10 kW - Ø 18.0 cm
 Hinten links - Induktion - 1.70 kW - Booster 2.10 kW - Ø 18.0 cm
 Hinten rechts - Induktion - 1.70 kW - Booster 2.10 kW - Ø 18.0 cm
 Vorne rechts - Induktion - 1.70 kW - Booster 2.10 kW - Ø 18.0 cm

Booster-Leistung Multizone links	3.00 kW	Dekor für min. Topfgröße	Ja
Booster-Leistung Multizone rechts	3.00 kW	Überhitzungsschutz	Ja
Automatische Anpassung des Topfdurchmessers	Ja	Restwärmanzeige	Ja
Automatische Topferkennung	Ja, min. Ø 9 cm	Einschaltschutz	Ja

Elektrischer Anschluss

Elektrischer Gesamtanschlußwert	7200 W	Zusätzliche Anschlußmöglichkeiten	Ja, zwei- oder dreiphasig
Absicherung	32 A	Typ des optional beigefügtem Anschlusskabels	NO
Spannung	220-240 V	Frequenz	50/60 Hz
Spannung	380-415 V	Länge des Netzkabels	120 cm
Typ des vormontierten Anschlusskabels	Einphasig		



Sonderzubehör



GRILLPLATE

Universal Grillplatte für Induktions-, Gas-, Glaskeramik- und Elektro-Massekochfelder. Die antihafbeschichtete Oberfläche ist ideal für die Zubereitung von Fleisch, Käse und Gemüse. Abmessungen: 410x240 mm.



SCRP













Metall-Glasschaber für alle Glaskeramik-/Induktionskochfelder.



TPKPLATE

Universal Teppanyaki-Grillplatte für Induktions-, Gas-, Glaskeramik- und Elektro-Massekochfelder. Antihafbeschichtete Oberfläche, ideal für die Zubereitung von Fisch, Eiern und Gemüse. Abmessungen: 410 x 240 mm.

Symbols glossary (TT)

 <p>Power-Booster: mit dieser Funktion läßt sich ein sehr intensiver Garvorgang der jeweiligen Kochzone temporär aktivieren.</p>	 <p>Kindersicherung: eine Tastensperre, die eine Bedienung aller Funktionen über das Display sperrt.</p>
 <p>CUT_OUT_STANDAR_72dpi</p>	 <p>Eco-Logic: mit dieser Option können Sie die max. Leistungsaufnahme in kW des gesamten Gerätes begrenzen (ideal für Altbauten mit geringerer Absicherung).</p>
 <p>Überhitzungsschutz: dieses Sicherheitssystem schaltet das Kochfeld bei Überhitzung automatisch ab.</p>	 <p>Induktionskochfeld: Die Funktionsweise der Induktion basiert darauf, dass Energie in Form eines magnetischen Wechselfeldes im Boden des Kochgeschirrs übertragen und in Wärme umgewandelt wird.</p>
 <p>Restwärmeanzeige: nach dem Ausschalten des Kochfeldes wird angezeigt, welche der Kochzonen noch heiß ist. Sinkt die Temperatur unter 60°C, erlischt diese Anzeige.</p>	 <p>Gardauer: diese signalisiert, wie lange die jeweilige Kochzone bereits in Betrieb ist.</p>
 <p>Timer: um den Garvorgang nach einer voreingestellten Zeit automatisch zu beenden.</p>	 <p>TwinZone: eine Brückenfunktion für die Kombination zweier Kochzonen über eine gemeinsame Regelung, geeignet für die Verwendung von größerem Kochgeschirr, wie auch Bräter.</p>
 <p>Min diameter pot detection of 9 cm</p>	 <p>Touch Control: Digi Touch-Bedienung</p>